

熊本県院内がん登録データに係る統計 -2015年診断症例-

医療機関名		独立行政法人国立病院機構 熊本医療センター
-------	---	--------------------------

○基本情報

【平成27年12月現在】

所在地	熊本市中央区二の丸1-5
病床数	550床
診療科数	33科
がん診療連携拠点病院指定日	2008.02.08
がん登録開始基準日	2007.09.01
平均在院日数	12.8 (日)
入院患者数	13,822 (人)
外来患者延数	153,718 (人)
院内がん登録件数	1,738 (件)
がん登録実務を担当した人員の内訳	中級者 1 / 初級者 0 / 他 0 (名)

○医療機関からのコメント

【登録件数・症例数の多い登録部位】

国立病院機構熊本医療センターの2015年診断症例の院内がん登録件数は1738件であった。例年通り悪性血液疾患(白血病、悪性リンパ腫、多発性骨髄腫、骨髄異形成症候群等)が最も多く301件、ついで子宮270件、その他の部位222件、大腸(結腸・直腸)190件であった。

【性別・件数が多い部位別罹患平均年齢】

男性:①悪性血液疾患 181件 66.5歳 ②前立腺 135件 74.9歳
女性:①子宮 270件 47.8歳 ②悪性血液疾患 120件 69.0歳

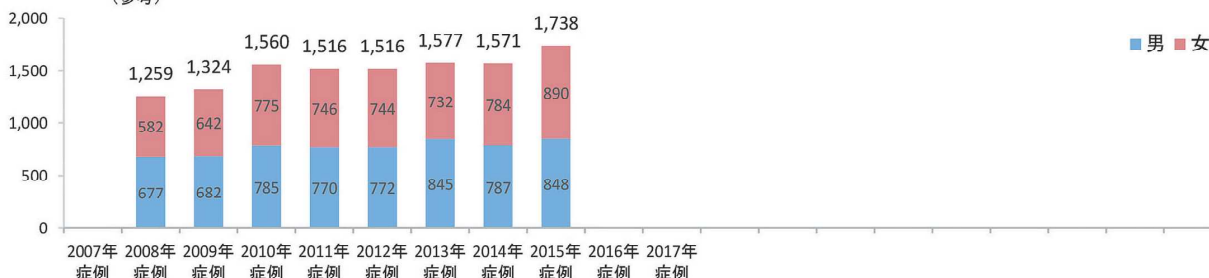
【症例数の多い部位の主な治療方法・特色】

1)『悪性血液疾患』県下唯一の日本骨髄バンクと日本臍帯血バンクの認定施設として、同種造血幹細胞移植を実践している。また、小児の骨髄移植も実践している。
2)『大腸』症例に応じて、患者様の身体的に負担の少ない鏡視下手術を積極的に取り入れている。また化学療法、放射線療法と組み合わせた集学的治療を実践している。
3)『子宮』過去の実績から多くのがん患者様の治療を経験しており、手術療法、化学療法、放射線療法と組み合わせた集学的治療を実践している。

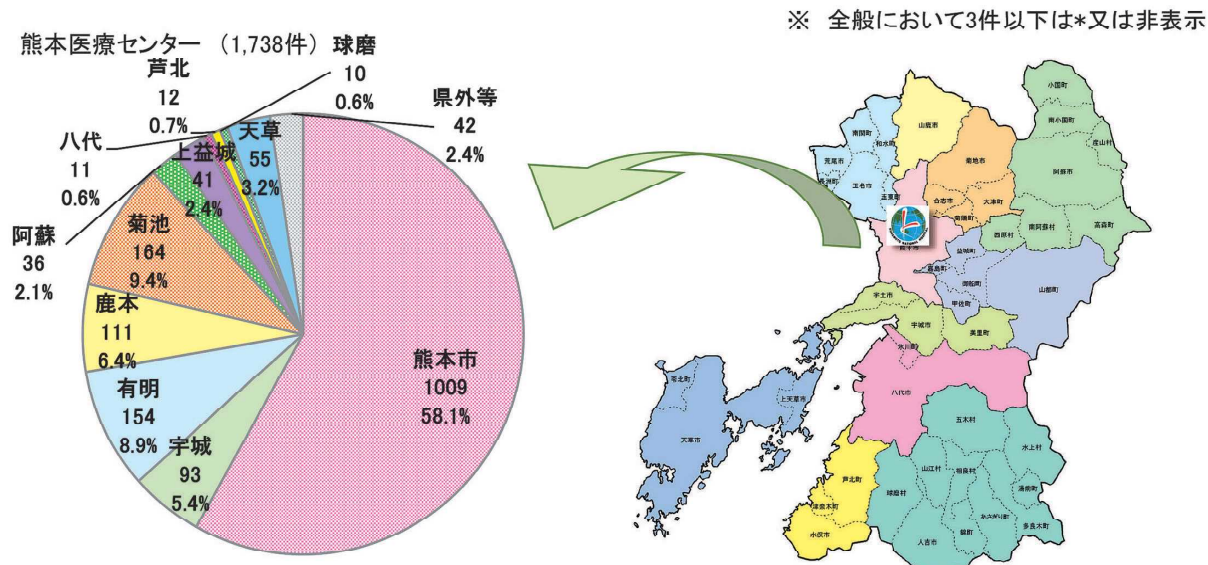
【熊本医療センターの特徴・役割】

精神科を有しており、精神障害を合併されたがん患者様の治療に対応している。また、2015年より腫瘍内科が新設され、がん薬物療法を専門に扱う腫瘍内科医4名の体制となったことで、全ての種類のがん診療に対応することが可能になった。地域がん診療連携拠点病院としての役割を果たすため、チーム医療、医療連携の充実を図り、より多くの患者様への相談支援体制が整った。

診断年別登録件数
(参考)



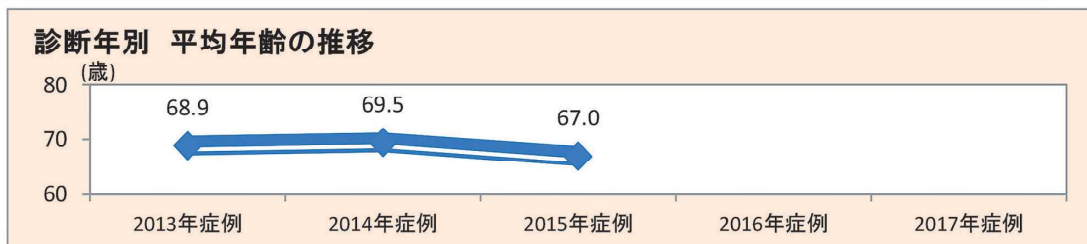
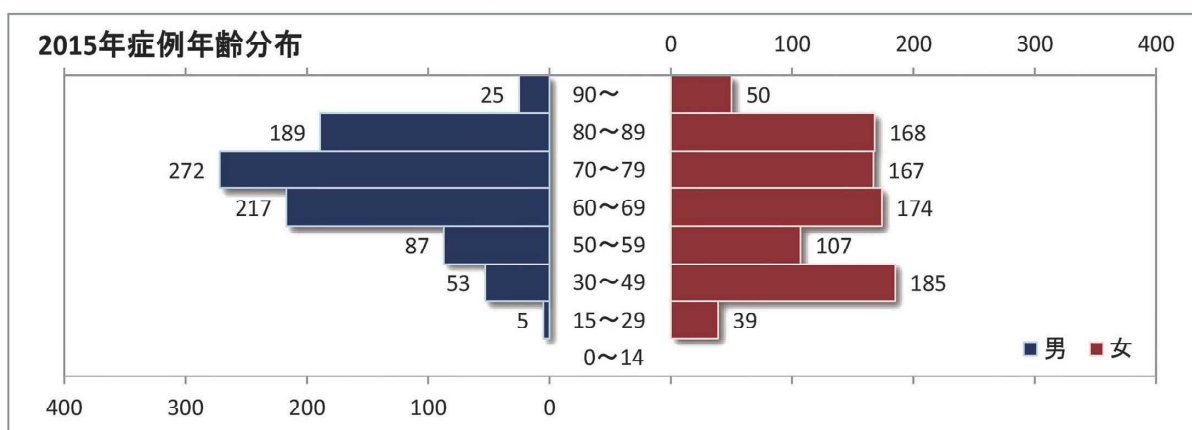
① 患者住所医療圏別登録の状況(2015年診断症例)



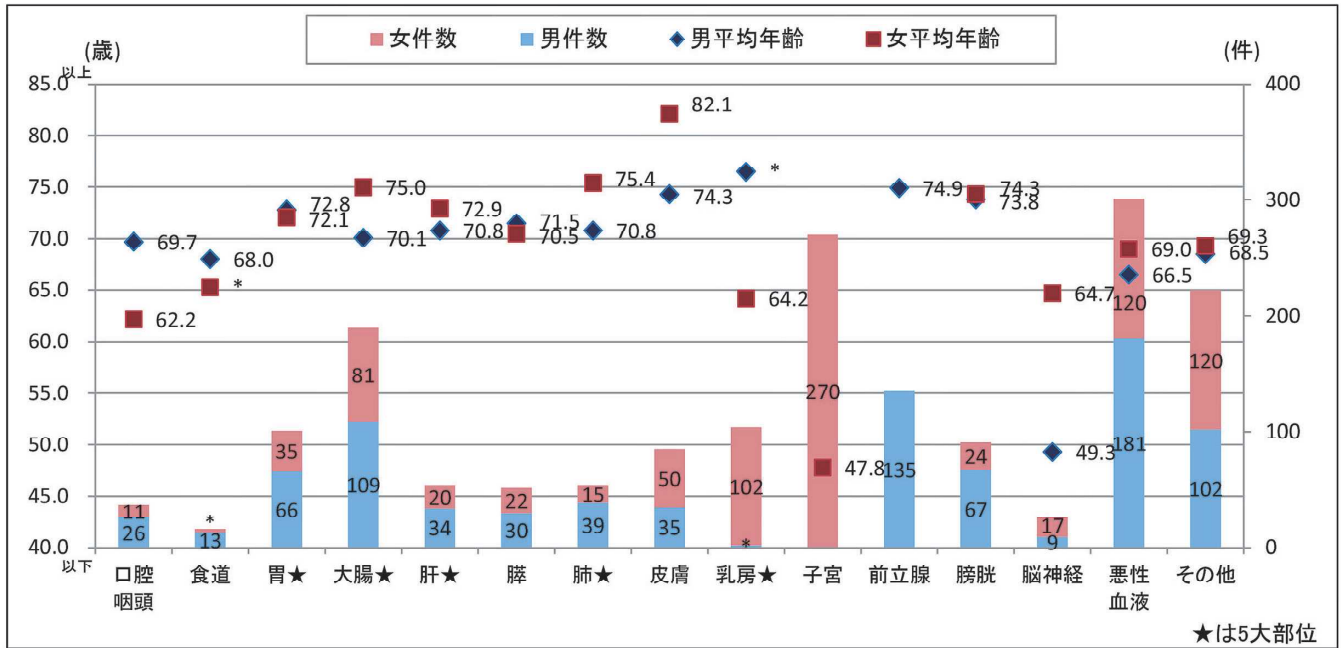
◇ 医療圏別上位部位

医療圏	部位	症例数	医療圏	部位	症例数	医療圏	部位	症例数	
熊本市	その他	145	鹿本	悪性血液	21	上益城	子宮	13	
	大腸	134		前立腺	20		悪性血液	8	
	子宮	134		その他	15		胃	4	
	悪性血液	127		子宮	12		前立腺	4	
	他計	469		他計	43		他計	12	
宇城	悪性血液	25	菊池	子宮	37	八代	悪性血液	8	
	子宮	13		悪性血液	29		他計	3	
	皮膚	12		前立腺	19		天草	悪性血液	23
	その他	12		その他	18			子宮	15
	他計	31		他計	61			その他	5
有明	悪性血液	29	阿蘇	子宮	12	芦北	他計	12	
	皮膚	27		悪性血液	6		県外等	悪性血液	17
	子宮	24		大腸	4			子宮	9
	他計	74		他計	14			大腸	4
									他計

② 診断時年齢分布と平均年齢の推移



③ 性別主要部位別件数と平均年齢(2015年診断症例)



④ 性別年代別登録内訳(2015年診断症例)



男性全体	0～14歳		15～29歳		30～49歳		50～59歳		
悪性血液	181		複数部位	*	悪性血液	23	悪性血液	25	
前立腺	135				その他	14	大腸	15	
大腸	109				脳神経	5	その他	9	
その他	102				など		膀胱	7	
膀胱	67						胃	6	
胃	66						など		
肺	39				計	53	計	87	
皮膚	35								
肝	34	60～69歳		70～79歳		80～89歳		90歳～	
膵	30	悪性血液	47	前立腺	65	悪性血液	36	大腸	5
口腔咽頭	26	大腸	40	悪性血液	45	前立腺	32	皮膚	4
食道	13	前立腺	29	その他	28	その他	25	前立腺	4
脳神経	9	その他	22	大腸	27	胃	21	膀胱	4
乳房	*	胃	15	など		膀胱	21	など	
子宮		など				など			
計	848	計	217	計	272	計	189	計	25



女性全体	0～14歳		15～29歳		30～49歳		50～59歳		
子宮	270		子宮	31	子宮	132	子宮	37	
悪性血液	120		など		乳房	15	乳房	17	
その他	120				その他	15	悪性血液	12	
乳房	102				悪性血液	13	その他	10	
大腸	81				大腸	4	大腸	7	
皮膚	50				など		など		
胃	35				計	185	計	107	
膀胱	24								
膵	22	60～69歳		70～79歳		80～89歳		90歳～	
肝	20	子宮	34	悪性血液	33	その他	35	皮膚	15
脳神経	17	乳房	32	その他	26	大腸	28	大腸	9
肺	15	その他	27	子宮	25	悪性血液	28	悪性血液	7
口腔咽頭	11	悪性血液	24	乳房	22	皮膚	18	その他	5
食道	*	大腸	15	大腸	18	乳房	13	など	
前立腺		など		など		など			
計	890	計	174	計	167	計	168	計	50

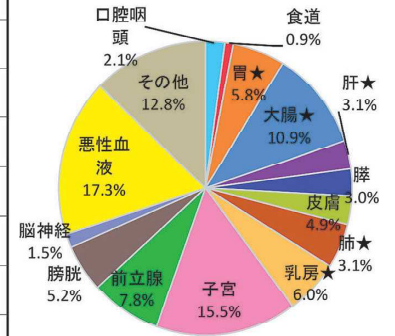
Ⅱ 施設別統計

熊本医療センター

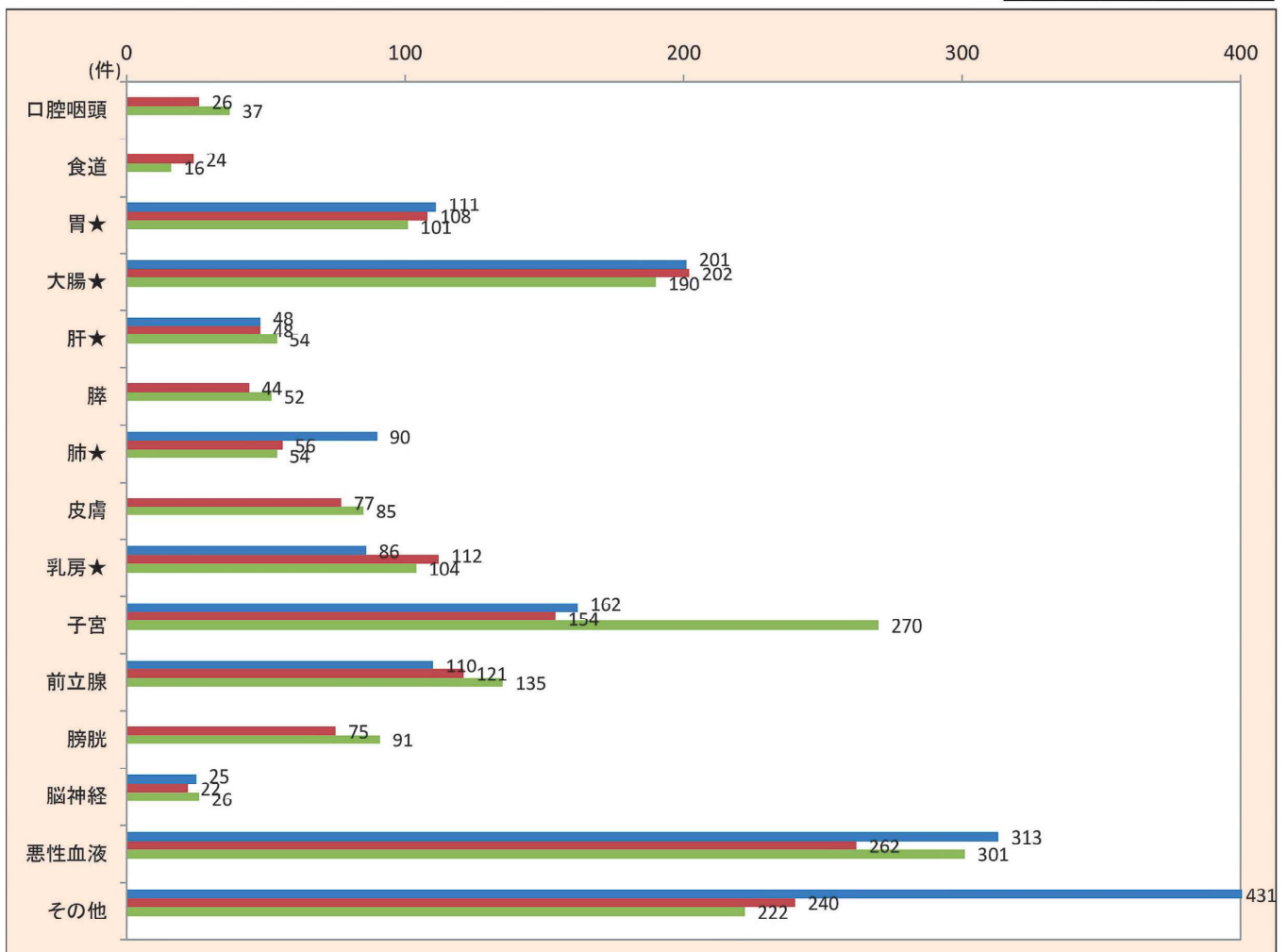
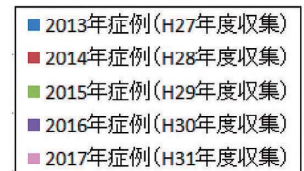
⑤ 診断年別主要部位別登録件数

部位	2013年症例 (H27年度収集)	2014年症例 (H28年度収集)	2015年症例 (H29年度収集)	2016年症例 (H30年度収集)	2017年症例 (H31年度収集)
口腔咽頭		26	37		
食道		24	16		
胃★	111	108	101		
大腸★	201	202	190		
肝★	48	48	54		
膵		44	52		
肺★	90	56	54		
皮膚		77	85		
乳房★	86	112	104		
子宮	162	154	270		
前立腺	110	121	135		
膀胱		75	91		
脳神経	25	22	26		
悪性血液疾患	313	262	301		
その他	431	240	222		
計	1,577	1,571	1,738		

2015年診断症例 主要部位別割合



・大腸は結腸と直腸
 ・子宮は子宮頸部と体部
 ・悪性血液疾患は白血病、リンパ腫、骨髄腫、他の造血器腫瘍



⑥ 主要部位別治療の内訳(2015年診断症例)



※ 初回治療として当院で施行された治療のみ集計
 ※ 症例区分8(その他)/診断区分2(治療開始後)は除いて集計
 ※ 治療は単独、複数に関わらず各々積算
 ※ 手術とは外科的と体腔鏡的治療の計

	(外科・体腔鏡) 手術	内視鏡	放射線	化学療法	内分泌療法	計
口腔咽頭	10		*	*		15
食道	4	*	4	6		16
胃★	44	15	*	19		79
大腸★	122	38		55		215
肝★	17	4	*	7		30
膵	12			16		28
肺★	*		5	10		16
皮膚	66					66
乳房★	21		7	*	26	56
子宮	179	*	26	45	*	254
前立腺	*	62	13		56	132
膀胱	9	75	4	10		98
脳神経	4					4
悪性血液疾患	*		15	148	5	171
計	493	197	80	320	90	1,180

