
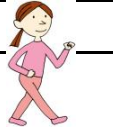









子宮摘出術を受けられる患者さまへ

月日(日時)	/	/	/	/	/	/ ~ /	/ ~	
経過(病日等)	入院日(手術前日)	手術当日		手術後1日目	手術後2日目	手術後3日目	手術後4~7日	手術後8日目(退院)
達成目標	<ul style="list-style-type: none"> ◆検査の結果貧血がない ◆必要な検査が終了している ◆手術の必要性を、患者・家族が理解し同意する ◆退院基準を理解し同意する 	<ul style="list-style-type: none"> ◆手術の準備が整っている ◆血圧が安定している ◆痛みがコントロールできる 		<ul style="list-style-type: none"> ◆痛みのコントロールができ、歩行できる ◆尿の管を抜いた後排尿がある ◆検査の結果貧血がない 	<ul style="list-style-type: none"> ◆排ガスが良好で腹満感がない ◆術後感染がない ◆痛みのコントロールができる 	<ul style="list-style-type: none"> ◆腸の動きが良好で排ガスがある ◆排便がある 		
治療・薬剤 (点滴・内服)	眠れない場合は睡眠薬を内服します <div style="border: 1px dashed black; padding: 5px; display: inline-block;"> 手術の開始時間は ()時頃から ()時頃です </div>	手術が午後の場合 点滴を行います	手術後	点滴は手術後3日目まで行います			7日目に診察を行い 創の糸を取りま す	シャワーの前に創を見せてください。
処置	下腹部除毛を行います 19時頃洗腸をします	6時頃洗腸をします 消毒後尿の管を 入れます 弾性ストッキングを装着します	手術室で腰から麻酔 のチューブを入れてきます	尿管を抜きます	麻酔のチューブを 抜きます 弾性ストッキングを 外します			
検査				血液検査(朝)をします			7日目に 血液検査をします	
活動 安静度	制限はありません 		体の向きを変えたり 足を動かしたりする お手伝いをします	尿管が抜けたら 歩行できます	トイレ・洗面所に 歩行できます	制限はありません。		
食事	夕食後22時より絶食となります 水分は24時まで飲みます 	絶食です 			食事が開始になります(排ガス後) 流動食から3分粥・5分粥・全粥・米飯となります 			
清潔	除毛後に入浴します マニキュアはとります			看護師が毎日体を拭きます 			4日目に看護師が 洗髪を行います	シャワーと洗髪ができます
排泄				ポータブルトイレまたは 介助でトイレに行けます 		3日目排便がなけ れば下剤を服用し ます	4日目排便が なければ坐薬を使 用するか洗腸を行 います	
患者様及び ご家族への 説明 生活指導 リハビリ 栄養指導 服薬指導	受持医が入院治療計画・手術について説明いた します 看護師が入院生活について説明いたします 麻酔科医が診察いたします 手術室の看護師が訪問いたします 薬剤師が薬について説明いたします 必要物品、腹帯2枚・T字帯1枚・中パット1枚 (婦 人科Bセット) を売店で準備してください 入院費は3割負担で概ね18万円になります 入院費に関するご心配事がありましたら、お早めに医療福祉相談室にご相談ください 	手術後、ご家族に 手術の結果を説明 いたします					治療食の場合は 管理栄養士が食 事について説明 いたします	退院前日受持医が組織検査の結果と治療方 針について説明いたします 看護師が退院後の生活について説明いたし ます

注1 病名等は、現時点で考えられる物であり、今後検査などを進めていくに従って変わることがあります

注2 入院期間については現時点で予想される期間です