






















HyperCVAD療法を受けられる患者さまへ

患者様用






No.1

患者氏名: _____ 様 受持医: _____ 受持看護師: _____

月日経過	入院日	2日目	3日目	4日目	5日目	6日目
達成目標	◆入院の必要性を理解でき、同意する ◆感染予防対策ができる ◆退院基準が理解でき同意する	◆腫瘍融解症候群をおこさない ◆感染予防対策ができる ◆尿pHが7.5以上である ◆体重が1kg以上増加しない ◆出血性膀胱炎がない ◆副作用症状(不整脈、胸部違和感、胸内苦悶)がない			◆腫瘍融解症候群をおこさない ◆感染予防対策ができる ◆副作用がコントロールできる(嘔吐、下痢、便秘など) ◆体重1kg以上増加しない	
治療・薬剤(点滴・内服)	吐き気止め(約30分) デキサート(約30分) エンドキサン(2時間)朝 エンドキサン(2時間)夕	   	   	   	  オンコピン(5~10分) ドキシソルピシン(5~10分)  	
処置		※上記の点滴と併せて、出血性膀胱炎予防のための点滴も行います(2日目~4日目) 朝から抗がん薬の点滴を始めます 吐き気があるときはお知らせください 排尿時痛がある時はお知らせください		内服薬は忘れない様に服用しましょう 内服薬が飲めない時は、主治医または看護師へお知らせください		
検査	点滴の管を入れます	発熱時は解熱剤を内服します(内服できないときは注射もあります) また、血液培養検査を行い、抗生剤の点滴を開始します 週に2~3回程度、採血があります				
活動・安静度	病室内は制限はありません	体重測定をしていただきます また、尿をびんにためていただきます(治療日) 尿量が少なくなったり、むくみがある時は、看護師にお知らせ下さい				
食事	食欲や好みに合わせ、食事内容を変更することが出来ます	白血球が減ったときは、生もの禁止食へ変更します				
清潔	身体がきついときは、看護師が身体拭きをお手伝いします うがいは、起床時・各食後、眠前に毎日行いましょう 口内炎の予防にはうがい、歯磨きが重要です	何か気になることがあれば、この枠の中に記入して下さい				
排泄	排便後は必ずウォシュレットを使用しましょう					
患者様及びご家族への説明 リハビリ 栄養指導 服薬指導	<input type="checkbox"/> 輸血同意書 <input type="checkbox"/> 入院診療計画書 <input type="checkbox"/> 治療説明同意書	薬剤師が内服についてご説明します 必要に応じて栄養指導を行います 感染予防指導を行います				
チェック項目	1日目	2日目	3日目	4日目	5日目	6日目
吐き気	有・無	有・無	有・無	有・無	有・無	有・無
だるさ	有・無	有・無	有・無	有・無	有・無	有・無
排尿時痛	有・無	有・無	有・無	有・無	有・無	有・無
口内炎						
体重	朝食前 kg ・ 夕食前 kg	朝食前 kg ・ 夕食前 kg	朝食前 kg ・ 夕食前 kg	朝食前 kg ・ 夕食前 kg	朝食前 kg ・ 夕食前 kg	朝食前 kg ・ 夕食前 kg
食事	朝 昼 夜	朝 昼 夜	朝 昼 夜	朝 昼 夜	朝 昼 夜	朝 昼 夜
排便	有・無	有・無	有・無	有・無	有・無	有・無

注1 病名等は、現時点で考えられるものであり、今後検査等を進めていくに従って変わることがあります。
注2 入院期間については現時点で予想される期間です。
注3 入院費の目安は30日間で35万程度です。入院費に関するご心配がありましたらお早めに医療福祉相談室にご相談ください。

患者氏名: _____ 様 受持医: _____ 受持看護師: _____







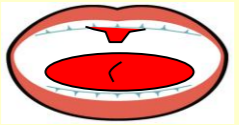

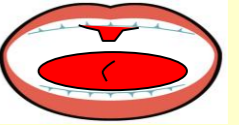
月日 経過	7日目	8日目	9日目	10日目	11日目																
達成目標	<ul style="list-style-type: none"> ◆感染予防対策が実施できる ◆37.5℃以上の発熱がない ◆Hb8以上、PLT2以上に保つことができる ◆副作用がコントロールできる(嘔吐、下痢、便秘など) 																				
治療・薬剤 (点滴・内服)	<p style="text-align: center;">血液検査データメモ</p> <table border="1" style="margin-left: auto; margin-right: auto;"> <thead> <tr> <th>月日</th> <th>/</th> <th>/</th> <th>/</th> </tr> </thead> <tbody> <tr> <td>白血球 (WBC)</td> <td></td> <td></td> <td></td> </tr> <tr> <td>血小板 (PLT)</td> <td></td> <td></td> <td></td> </tr> <tr> <td>ヘモグロ ビン</td> <td></td> <td></td> <td></td> </tr> </tbody> </table>					月日	/	/	/	白血球 (WBC)				血小板 (PLT)				ヘモグロ ビン			
月日	/	/	/																		
白血球 (WBC)																					
血小板 (PLT)																					
ヘモグロ ビン																					
処置	<p>内服薬は忘れない様に服用しましょう 内服薬が飲めない時は、主治医または看護師へお知らせください</p> 																				
検査	<p>発熱時は解熱剤を内服します(内服できないときは注射もあります) また、血液培養検査を行い、抗生剤の点滴を開始します</p> <p>週に2~3回程度、採血があります</p> 																				
活動・安静度	<p>体重測定をしていただきます また、尿をびんにためていただきます(治療日) 尿量が少なくなったり、むくみがある時は、看護師にお知らせ下さい</p> <p>病室内は制限はありません 白血球が下ると、クリーンベッド装着します</p>																				
食事	<p>食欲や好みに合わせ、食事内容を変更することが出来ます</p>																				
清潔	<p>身体がきついときは、看護師が身体拭きをお手伝いします うがいは、起床時・各食後、眠前に毎日行いましょう</p> <p>口内炎の予防にはうがい、歯磨きが重要です</p>																				
排泄	<p>排便後は必ずウォシュレットを使用しましょう</p>																				
患者様及び ご家族への説明 リハビリ 栄養指導 服薬指導	<p>何か気になることがあれば、この枠の中に記入して下さい</p>																				
チェック項目	7日目	8日目	9日目	10日目	11日目																
吐き気	有・無	有・無	有・無	有・無	有・無																
だるさ	有・無	有・無	有・無	有・無	有・無																
排尿時痛	有・無	有・無	有・無	有・無	有・無																
口内炎																					
体重	朝食前 kg · 夕食前 kg	朝食前 kg · 夕食前 kg	朝食前 kg · 夕食前 kg	朝食前 kg · 夕食前 kg	朝食前 kg · 夕食前 kg																
食事	朝 昼 夜	朝 昼 夜	朝 昼 夜	朝 昼 夜	朝 昼 夜																
排便	有・無	有・無	有・無	有・無	有・無																

注1 病名等は、現時点で考えられるものであり、今後検査等を進めていくに従って変わることがあります。

注2 入院期間については現時点で予想される期間です。

注3 入院費の目安は30日間で35万程度です。入院費に関するご心配がありましたらお早めに医療福祉相談室にご相談ください。

患者氏名: _____ 様 受持医: _____ 受持看護師: _____

年月日	12月	13月	14月	15月	16月
経過	12日目	13日目	14日目	15日目	16日目
達成目標	<ul style="list-style-type: none"> ◆感染予防対策が実施できる ◆37.5℃以上の発熱がない ◆Hb8以上、PLT2以上に保つことができる ◆嘔気、食欲不振による栄養状態の低下がない 				<終了基準> ◆治療が滞りなく終了する ◆発熱がない
治療・薬剤 (点滴・内服)	 デキサート(約30分)     オンコビン(5~10分)				
処置	朝から抗がん薬の点滴を始めます 吐き気があるときはお知らせください		内服薬は忘れない様に服用しましょう 内服薬が飲めない時は、主治医または看護師へお知らせください		
検査	発熱時は解熱剤を内服します(内服できないときは注射もあります) また、血液培養検査を行い、抗生剤の点滴を開始します 週に2~3回程度、採血があります				
活動・安静度	病室内は制限はありません		白血球が減ったときは、クリーンベッド装着します		
食事	食欲や好みに合わせ、食事内容を変更することが出来ます		白血球が減ったときは、生もの禁止食へ変更します		
清潔	身体がきついときは、看護師が身体拭きをお手伝いします うがいは、起床時・各食後、眠前に毎日行いましょう 口内炎の予防にはうがい、歯磨きが重要です				
排泄	排便後は必ずウォシュレットを使用しましょう				
患者様及びご家族への説明 リハビリ 栄養指導 服薬指導	<div style="border: 1px solid black; padding: 10px; width: fit-content; margin: auto;"> 何か気になることがあれば、この枠の中に記入して下さい </div>				
チェック項目	12日目	13日目	14日目	15日目	16日目
吐き気	有・無	有・無	有・無	有・無	有・無
だるさ	有・無	有・無	有・無	有・無	有・無
排尿時痛	有・無	有・無	有・無	有・無	有・無
口内炎					
体重	朝食前 kg · 夕食前 kg	朝食前 kg · 夕食前 kg	朝食前 kg · 夕食前 kg	朝食前 kg · 夕食前 kg	朝食前 kg · 夕食前 kg
食事	朝 昼 夜	朝 昼 夜	朝 昼 夜	朝 昼 夜	朝 昼 夜
排便	有・無	有・無	有・無	有・無	有・無

注1 病名等は、現時点で考えられるものであり、今後検査等を進めていくに従って変わることがあります。
 注2 入院期間については現時点で予想される期間です。
 注3 入院費の目安は30日間で35万程度です。入院費に関するご心配がありましたらお早めに医療福祉相談室にご相談ください